

Adhésion membres partenaires et collectifs

Ce tutoriel vous permet de mieux connaître la démarche à suivre pour les adhésions des membres partenaires, partenaires Universitaire et Académique et collectifs. Il permet en particulier de savoir comment bénéficier de la gratuité des membres individuels rattachés au membre partenaire, partenaire Universitaire et Académique, collectif ;

Sommaire

1. [Bénéficier de la gratuité des membres individuels rattachés au membre partenaire, partenaire Universitaire et Académique](#)
2. [Bénéficier de la gratuité des membres individuels rattachés au membre collectif](#)



La prise en compte et/ou la validation des adhésions gratuites sera traitée manuellement à la réception de votre inscription et peut donc prendre de quelques jours.

En cas de délais trop long, merci de vous adresser directement à notre secrétariat : secretariat@afps-seisme.org

Bénéficiaire de la gratuité des membres individuels rattachés au membre partenaire, partenaire Universitaire et Académique

Préparer la liste des membres gratuits

Les adhésions de type Membre Partenaire et Membre Partenaire Universitaire et Académique sont associées à une personne morale et permettent de bénéficier, entre autres, de la gratuité pour 1, 4 ou 9 membres supplémentaires en fonction de la formule choisie. La liste des personnes bénéficiant de la gratuité de leur adhésion doit être fournie par la personne morale correspondant au Membre Partenaire. Idéalement elle doit être fournie en 1 fois lors de l'adhésion du membre partenaire.

Dans le cas contraire, il faudra se rapprocher du secrétariat (à éviter autant que possible).

1 – Définir la liste de Membres individuels rattachés au membre partenaire

Lors du choix de la formule de Membre Partenaire que vous retiendrez il peut être intéressant de définir la liste de tous les membres qui bénéficieront de la gratuité de leur adhésion et de vérifier avec eux qu'ils possèdent un compte AFPS à jour. Pour cela nous vous renvoyons à l'étape 1 de la page [Devenir Membre](#).

2 – Préparer le fichier de la liste des membres à rattacher à l'adhésion Membre Partenaire

Saisissez les renseignements (Nom, Prénom et adresse mail) associés aux membres bénéficiant de la gratuité de l'inscription dans le tableau Excel (figure 1) ci-joint et enregistrez-le.



Liste Membres
individuels

Cliquez sur cet icone pour
télécharger le fichier

Ce fichier vous permet de renseigner la liste des membres individuels à rattacher gratuitement à un membre Partenaire Universitaire et Académique (1, 4 ou 9 en fonction de la formule choisie)

| Membres individuels gratuits (1, 4 ou 9 en fonction de la formule choisie) | | |
|--|--------|----------------|
| Nom | Prénom | Adresse mail * |
| | | |
| | | |
| | | |
| | | |
| | | |
| | | |
| | | |
| | | |
| | | |

*Attention, l'adresse mail doit correspondre à l'adresse mail utilisée pour créer le compte AFPS de la personne concernée

figure 1 : Vue du fichier Excel à remplir

Bénéficiaire de la gratuité des membres individuels rattachés au membre partenaire, partenaire Universitaire et Académique

Adhérer en fournissant la listes des membres bénéficiant de la gratuité (1/2)

1 – Initiez votre adhésion

Vous pouvez maintenant initier votre adhésion au lien suivant : [Adhérer](#) et cliquer sur « j'adhère » (figure 1)

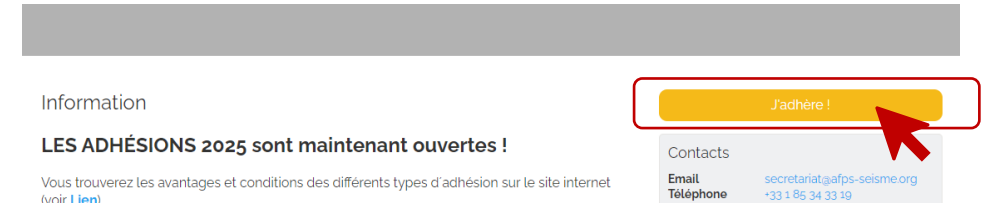


figure 1

2 – Vérifiez que vous êtes bien connectez sur votre compte

Vérifiez que vous êtes bien connecté (si c'est le cas, les champs : nom / prénom / adresse mail) sont déjà remplis.

Dans le cas contraire, cliquer sur « se connecter » en haut de la page et saisissez vos identifiants AFPS. En cas de doute nous vous renvoyons à l'étape 1 de la page : [Devenir Membre](#) de notre site internet.



figure 2

3- Choisissez la formule d'adhésion correspondant à votre besoin / situation (figure 3) puis cliquer sur « continuer »

| | | |
|-----------------------|--|-----------|
| <input type="radio"/> | MP - Membre Partenaire (10 MI-MP) (Du 01/01/2025 au 31/12/2025) | 1300.00 € |
| <input type="radio"/> | MP - Membre Partenaire (5 MI-MP) (Du 01/01/2025 au 31/12/2025) | 900.00 € |
| <input type="radio"/> | MP - Membre Partenaire (2 MI-MP) (Du 01/01/2025 au 31/12/2025) | 400.00 € |
| <input type="radio"/> | MA- Membre Laboratoire Universitaire et Institution Académique (10 MI-MA) (Du 01/01/2025 au 31/12/2025) | 850.00 € |
| <input type="radio"/> | MA- Membre Laboratoire Universitaire et Institution Académique (5 MI-MA) (Du 01/01/2025 au 31/12/2025) | 450.00 € |
| <input type="radio"/> | MA- Membre Laboratoire Universitaire et Institution Académique (2 MI-MA) (Du 01/01/2025 au 31/12/2025) | 200.00 € |

figure 3

Bénéficiaire de la gratuité des membres individuels rattachés au membre partenaire, partenaire Universitaire et Académique

Adhérer en fournissant la listes des membres bénéficiant de la gratuité (2/2)

4– Saisissez les informations relatives à la facturation (figure 1)

Vous pouvez en particulier demander à créer une facture au nom de votre société / université / laboratoire, ... en cliquant sur la case associée et en saisissant le nom de ce dernier ou cette dernière.

5 – Acceptez les conditions d’usage de la base de données de l’AFPS (RGPD) (figure 2)

Ces conditions sont téléchargeables sur la page [Statuts et Règlements](#) du site de l’AFPS

6- Télécharger la liste (fichier Excel) des membres à rattacher (figure 3)

Cliquer sur le bouton « ajouter un fichier » correspondant à la Liste des membres individuels rattachés ou inscrits (figure 3) et sélectionner le fichier que vous avez rempli préalablement.

7- Finaliser votre inscription

Saisissez vos souhaits d’implication puis passer à l’étape suivante.

Vous pouvez alors finaliser votre inscription avec le type de paiement de votre choix.

La prise en compte des adhésions gratuites sera traitée manuellement à la réception de votre inscription et peut donc prendre de quelques jours. En cas de délais trop long, merci de vous adresser directement à notre secrétariat : secretariat@afps-seisme.org

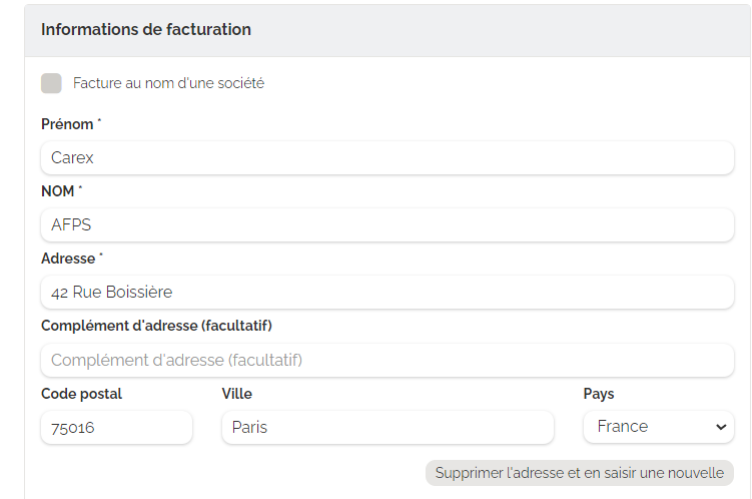


figure 1

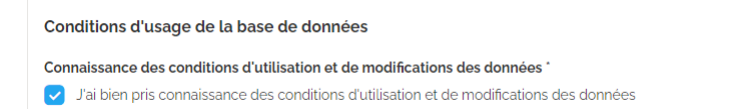


figure 2

Pour les membres collectifs, partenaires et universitaires

Listes des membres individuels rattachés ou inscrits



figure 3

Adhérer en tant que membre individuel rattaché à un membre collectif

Les adhésions de type Membre Collectif permettent de bénéficier, entre autres, de la gratuité de tous les membres de la société / laboratoire, ... L'adhésion reste cependant individuelle et tous les membres qui souhaitent bénéficier de cette gratuité doivent faire la démarche d'adhérer (gratuitement) à l'AFPS.

Pour pouvoir bénéficier de la gratuité, il faut en premier lieu s'assurer que l'adhésion collective a bien été validée pour l'année en cours !

La démarche à suivre est ensuite la suivante :

1 – Initiez votre adhésion

Accédez au formulaire d'adhésion au lien suivant: [Adhérer](#) et cliquer sur « j'adhère » (figure 1)

2 – Vérifiez que vous êtes bien connectés sur votre compte

Vérifiez que vous êtes bien connecté (si c'est le cas, les champs : nom / prénom / adresse mail) sont déjà remplis.

Dans le cas contraire, cliquer sur « se connecter » en haut de la page et saisissez vos identifiants AssoConnect. En cas de doute nous vous renvoyons à l'étape 1 de la page : [Devenir Membre](#) de notre site internet.



Pour que l'adhésion gratuite soit validée, l'adresse mail utilisée pour l'adhésion doit être une adresse mail de la même société / laboratoire, ... que celle de la personne morale qui a menée l'adhésion collective. Si ce n'est pas le cas, contactez directement le secrétariat : secretariat@afps-seisme.org

3- Choisissez la formule MI-MC (figure 3)

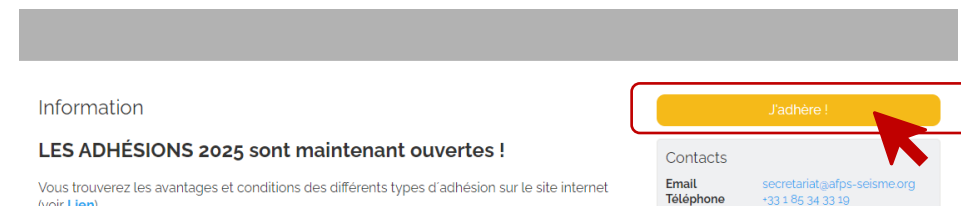


figure 1



figure 2

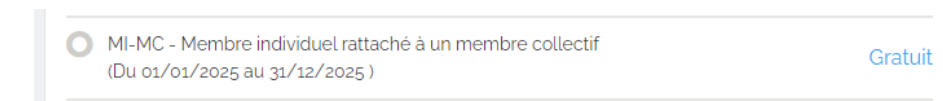


figure 3